



## Инструкция пользователя мобильного приложения «Яндекс.Электрички»

- Для осуществления проезда в электропоезде и прохода через турникетный комплекс пассажир, оформивший билет через мобильное приложение «Яндекс.Электрички», обязан иметь проездной документ в электронном виде со штрих-кодом (**только** на экране мобильного устройства);
- Предоставление паспорта не требуется при предъявлении оформленного электронного билета с динамическим штрих-кодом на поезда пригородного сообщения без указания мест (при нажатии штрих-код должен перевернуться);
- Перед загрузкой приложения убедитесь, что в Вашем мобильном устройстве достаточно свободной памяти для загрузки мобильного приложения;
- Оформляйте проездной документ только в зоне уверенного приема интернет-сигнала;
- Проездные документы, оформленные через мобильное приложение «Яндекс.Электрички», обмену и возврату не подлежат;
- При проверке штрих-кода проездного документа с использованием средств автоматизированного контроля оплаты проезда (турникетное оборудование, мобильная касса в пути следования пригородных поездов) в отдельных случаях требуется установка максимального уровня яркости экрана для успешной процедуры валидации;
- Обязательно следуйте инструкциям и уведомлениям приложения «Яндекс.Электрички» в процессе оформления и оплаты проездного документа;
- При контроле оплаты проезда в поезде необходимо предъявить оформленный электронный билет с динамическим штрих-кодом (при нажатии штрих-код должен перевернуться).

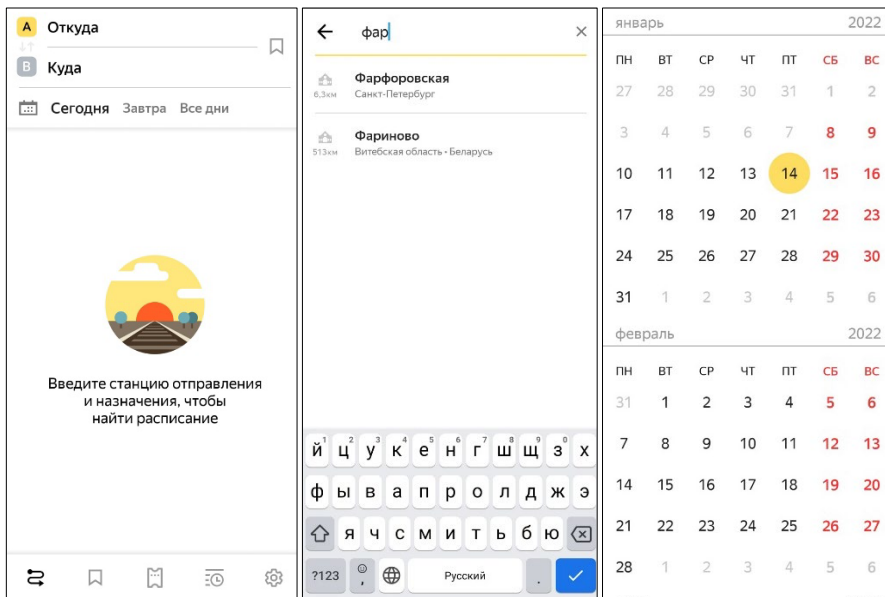
## Для покупки билета через мобильное приложение «Яндекс.Электрички» необходимо:

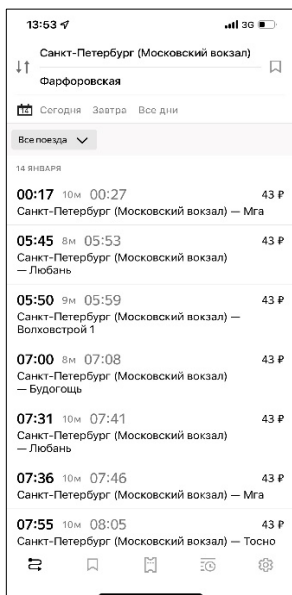


1. Загрузить и установить на мобильном устройстве бесплатное приложение «Яндекс.Электрички».

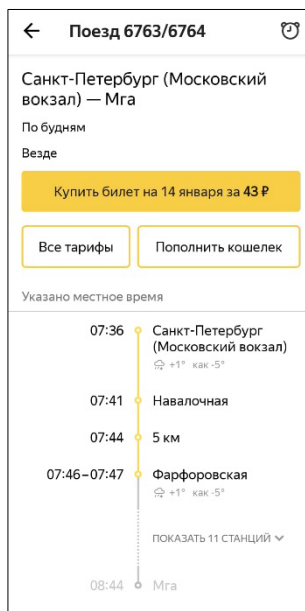
2. Открыть приложение «Яндекс.Электрички» на мобильном устройстве.

3. Для приобретения билета выбрать станцию отправления и станцию назначения, а также планируемую дату поездки.





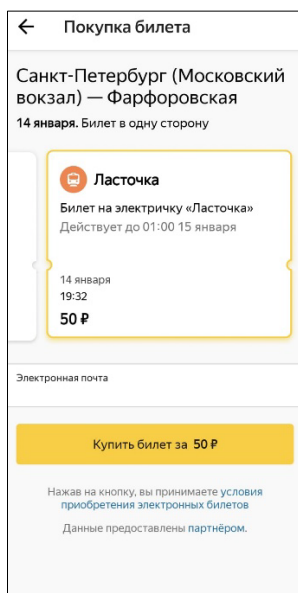
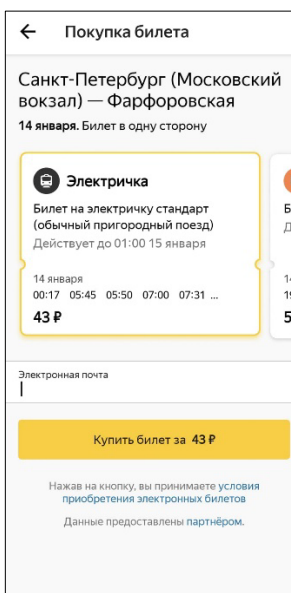
4. После ввода реквизитов поездки выбрать один из предложенных поездов.



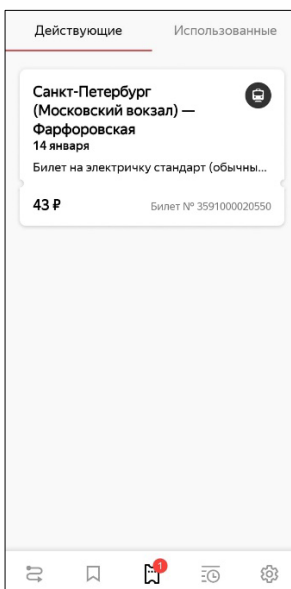
Тарифы	Пополнить кошелек
<b>Разовые тарифы</b>	
Полный тариф	43 Р
Детский тариф	21 Р
Провоз животных	10 Р
<b>Абонементы</b>	
На 5 дней	387 Р
На 10 дней	619 Р
На 15 дней	929 Р
На 1 месяц (30 дней)	1 828 Р
На 10 дней по будням	542 Р
На 15 дней по будням	774 Р
На 1 месяц (30 дней) по будням	1 535 Р
На 5 дат	385 Р
На 1 месяц (30 дней) + провоз велосипеда	2 928 Р

5. Проверить правильность маршрута и стоимость билета. Если данные введены верно, нажать кнопку «Купить билет».

Дополнительно, в данном окне возможно посмотреть стоимость всех видов проездных документов по выбранному маршруту



6. Выбрать категорию поезда, проверить дату поездки, ввести адрес электронной почты. Далее, нажать кнопку «Купить билет», при необходимости выбрать способ оплаты и совершить покупку.



7. В меню «Ваши билеты», во вкладке «Действующие», появятся оформленные билеты.



8. Для прохода через турникетные линейки предъявите электронный проездной документ со штрих-кодом. Для успешной процедуры валидации, в некоторых случаях, требуется установка максимального уровня яркости.

9. При контроле оплаты проезда в поезде при предъявлении оформленного электронного билета с динамическим штрих-кодом (при нажатии штрих-код должен перевернуться) на поезда пригородного сообщения без указания мест предоставление паспорта не требуется.